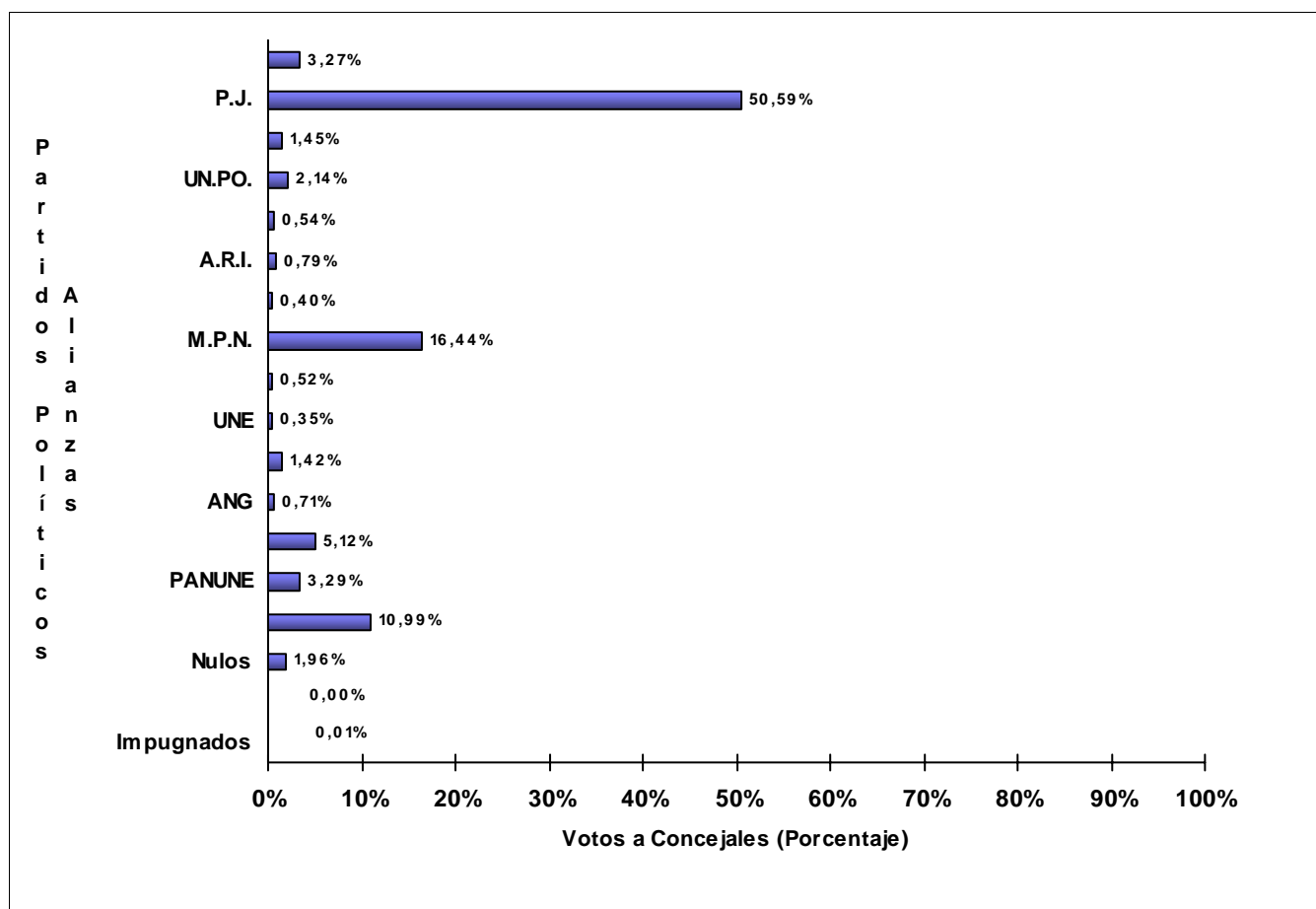




ESCRUTINIO DEFINITIVO COMICIOS PROVINCIALES - 12 DE JUNIO DE 2011

Total de votos a Concejales por Partido Político / Alianza
Municipio: CENTENARIO

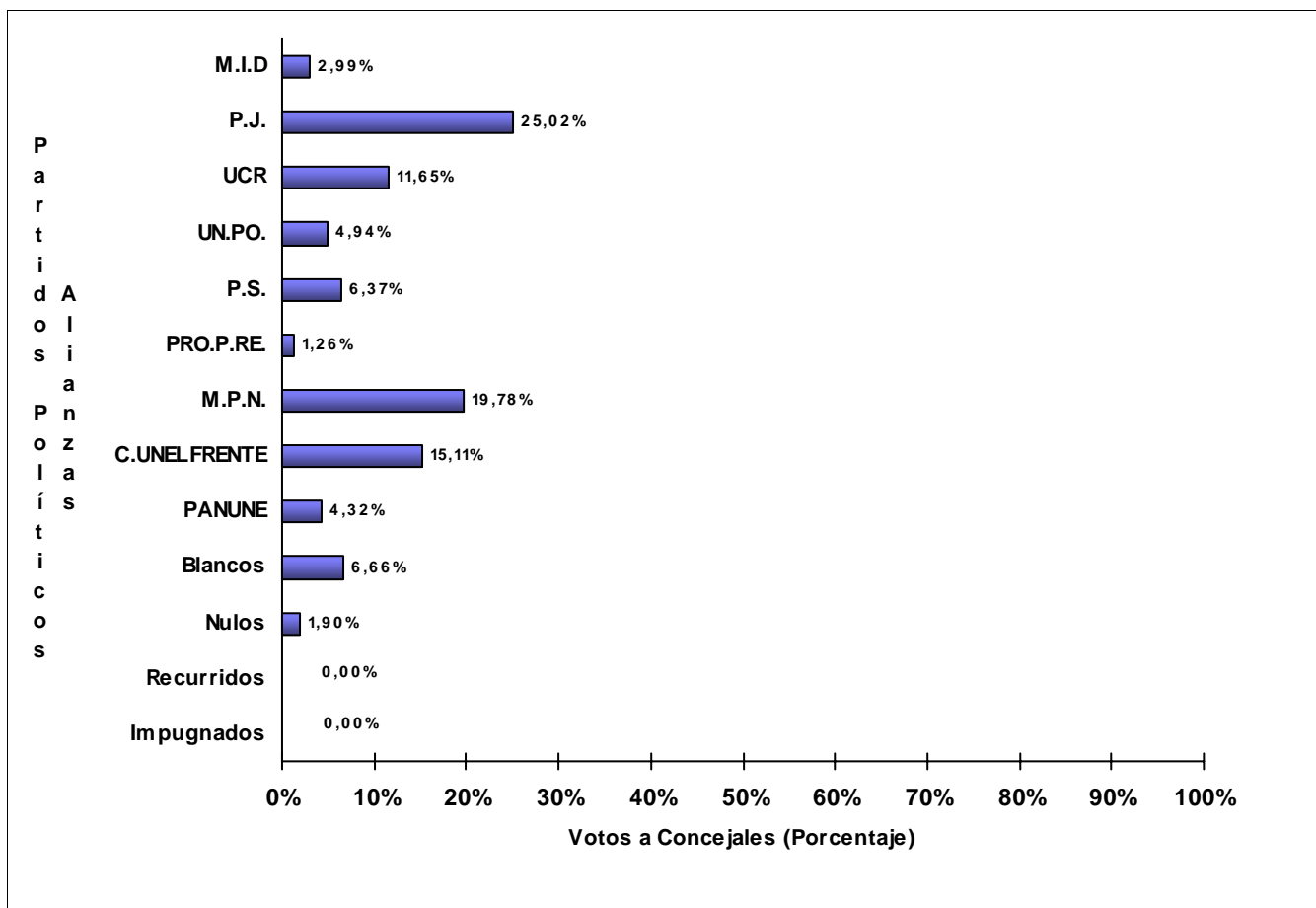


Partidos Políticos / Alianzas	Votos a Concejales	
1 - MOVIMIENTO DE INTEGRACIÓN Y DESARROLLO (M.I.D)	600	3,27%
2 - PARTIDO JUSTICIALISTA (P.J.)	9.270	50,59%
3 - UNION CIVICA RADICAL (UCR)	265	1,45%
23 - UNION POPULAR (UN.PO.)	392	2,14%
40 - MOVIMIENTO LIBRES DEL SUR (MOLISUR)	99	0,54%
47 - COALICION CIVICA ARI NEUQUEN (A.R.I.)	145	0,79%
50 - PARTIDO SOCIALISTA (P.S.)	73	0,40%
151 - MOVIMIENTO POPULAR NEUQUINO (M.P.N.)	3.012	16,44%
162 - EL FRENTE Y LA PARTICIPACION NEUQUINA (F.P.NEU)	96	0,52%
166 - UNION DE LOS NEUQUINOS (UNE) (UNE)	65	0,35%
179 - IZQUIERDA POR UNA OPCIÓN SOCIALISTA (IZ.OP.SO)	260	1,42%
825 - AGRUPACION NUEVA GENERACION (ANG)	130	0,71%
832 - FRENTE DEMOCRATICO DE CENTENARIO (F.D.C.)	939	5,12%
851 - PARTIDO NUEVO NEUQUÉN (PANUNE)	602	3,29%
Votos en Blanco	2.014	10,99%
Votos Nulos	360	1,96%
Votos Recurridos	0	0,00%
Votos Impugnados	1	0,01%
TOTAL DE VOTOS	18.323	



ESCRUTINIO DEFINITIVO COMICIOS PROVINCIALES - 12 DE JUNIO DE 2011

Total de votos a Concejales por Partido Político / Alianza
Municipio: JUNIN DE LOS ANDES

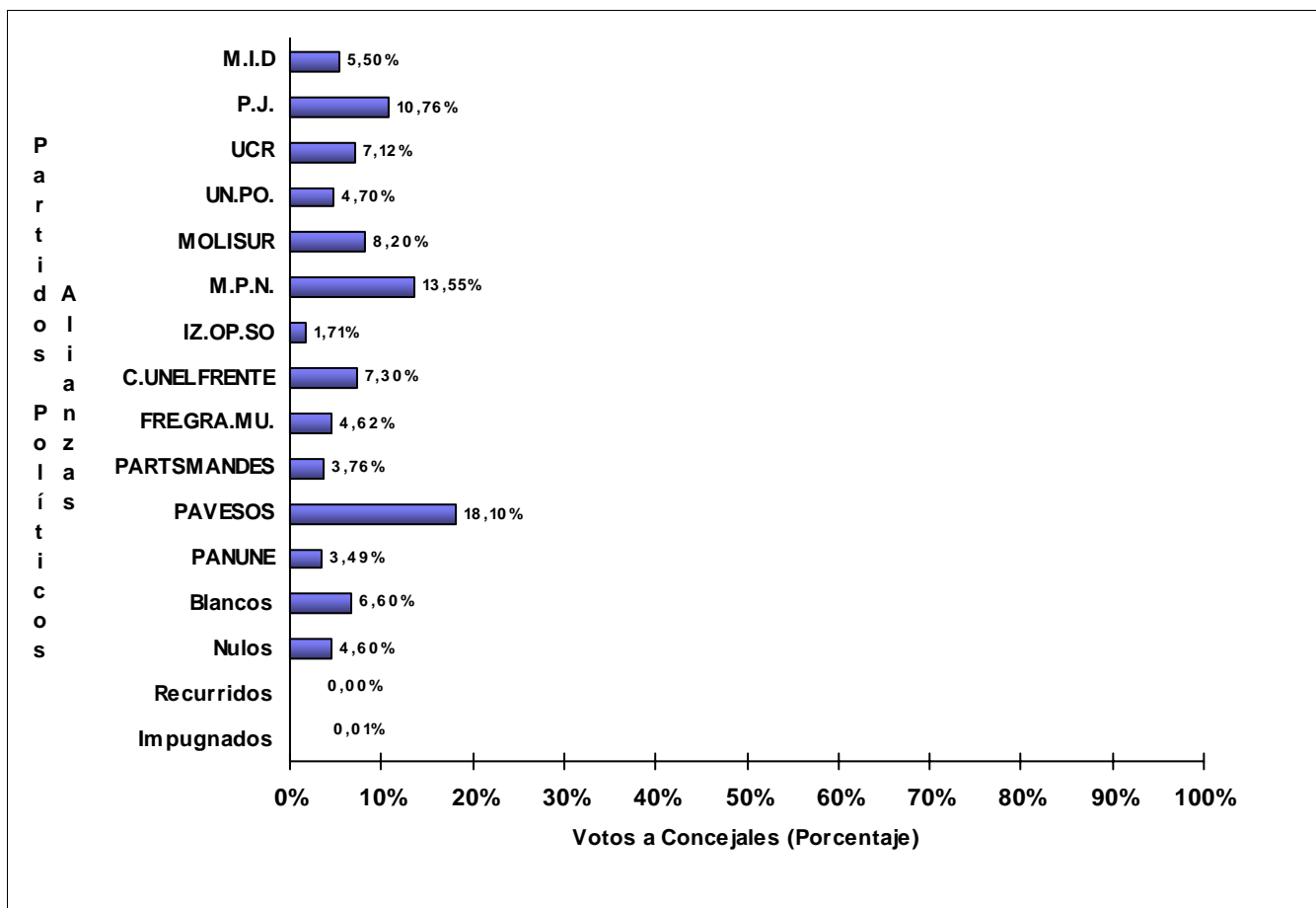


Partidos Políticos / Alianzas	Votos a Concejales	
1 - MOVIMIENTO DE INTEGRACIÓN Y DESARROLLO (M.I.D)	226	2,99%
2 - PARTIDO JUSTICIALISTA (P.J.)	1.894	25,02%
3 - UNION CIVICA RADICAL (UCR)	882	11,65%
23 - UNION POPULAR (UN.PO.)	374	4,94%
50 - PARTIDO SOCIALISTA (P.S.)	482	6,37%
64 - PRO PROPUESTA REPUBLICANA (PRO.P.RE.)	95	1,26%
151 - MOVIMIENTO POPULAR NEUQUINO (M.P.N.)	1.497	19,78%
621 - COALICIÓN UNE - EL FRENTE Y LA PARTICIPACIÓN NEUQUINA (C.UNELFRENTE)	1.144	15,11%
851 - PARTIDO NUEVO NEUQUÉN (PANUNE)	327	4,32%
Votos en Blanco	504	6,66%
Votos Nulos	144	1,90%
Votos Recurridos	0	0,00%
Votos Impugnados	0	0,00%
TOTAL DE VOTOS	7.569	



ESCRUTINIO DEFINITIVO COMICIOS PROVINCIALES - 12 DE JUNIO DE 2011

Total de votos a Concejales por Partido Político / Alianza
Municipio: SAN MARTIN DE LOS ANDES

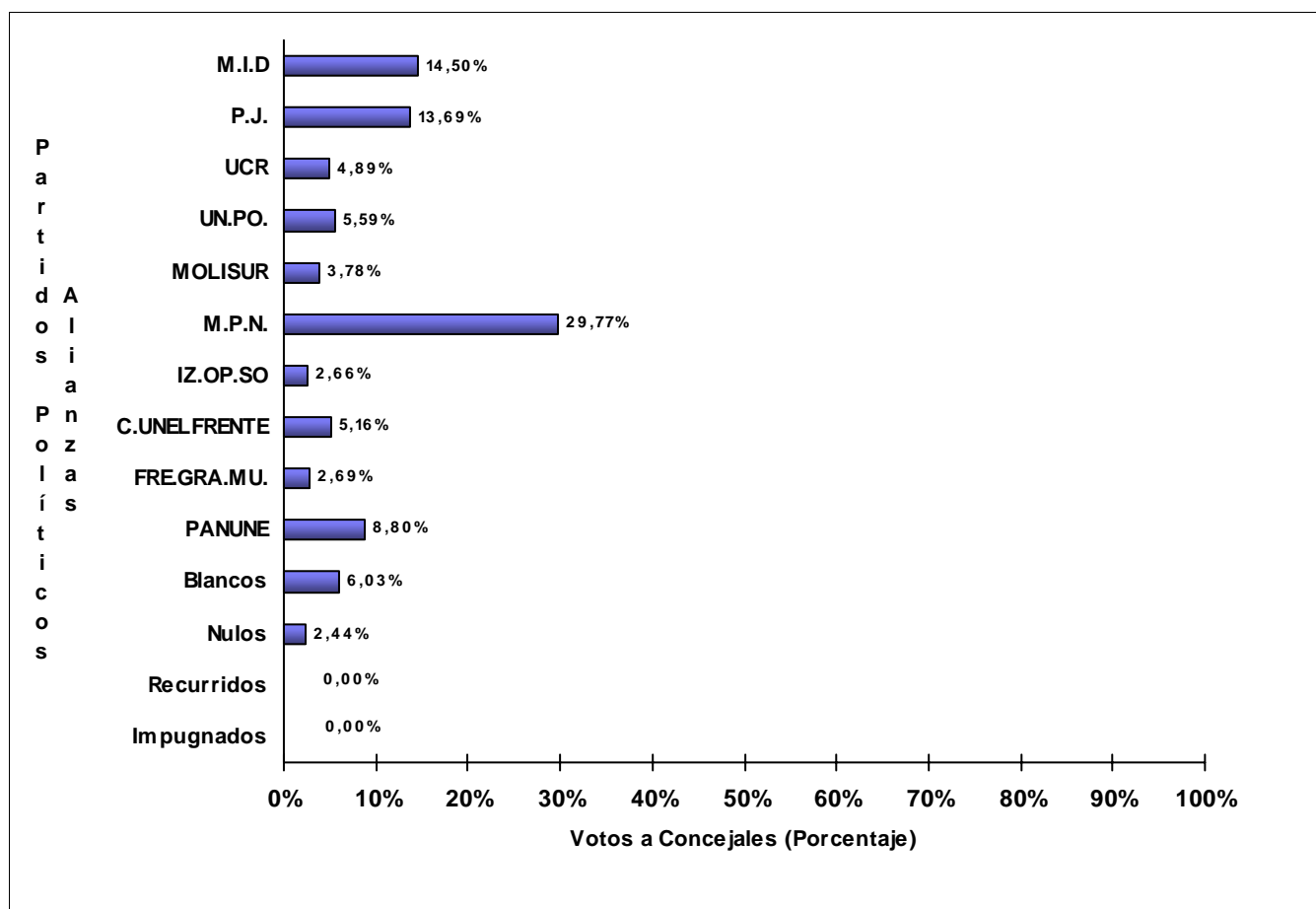


Partidos Políticos / Alianzas	Votos a Concejales	
1 - MOVIMIENTO DE INTEGRACIÓN Y DESARROLLO (M.I.D)	831	5,50%
2 - PARTIDO JUSTICIALISTA (P.J.)	1.626	10,76%
3 - UNION CIVICA RADICAL (UCR)	1.076	7,12%
23 - UNION POPULAR (UN.PO.)	710	4,70%
40 - MOVIMIENTO LIBRES DEL SUR (MOLISUR)	1.240	8,20%
151 - MOVIMIENTO POPULAR NEUQUINO (M.P.N.)	2.048	13,55%
179 - IZQUIERDA POR UNA OPCIÓN SOCIALISTA (IZ.OP.SO)	258	1,71%
621 - COALICIÓN UNE - EL FRENTE Y LA PARTICIPACIÓN NEUQUINA (C.UNELFRENTE)	1.103	7,30%
622 - FRENTE GRANDE - MUN (FRE.GRA.MU.)	698	4,62%
806 - PARTICIPAR (PARTSMANDES)	568	3,76%
845 - PARTIDO VECINAL SOLIDARIDAD SANMARTINENSE (PAVESOS)	2.735	18,10%
851 - PARTIDO NUEVO NEUQUÉN (PANUNE)	528	3,49%
Votos en Blanco	997	6,60%
Votos Nulos	695	4,60%
Votos Recurridos	0	0,00%
Votos Impugnados	1	0,01%
TOTAL DE VOTOS	15.114	



ESCRUTINIO DEFINITIVO COMICIOS PROVINCIALES - 12 DE JUNIO DE 2011

Total de votos a Concejales por Partido Político / Alianza
Municipio: SAN PATRICIO DEL CHAÑAR

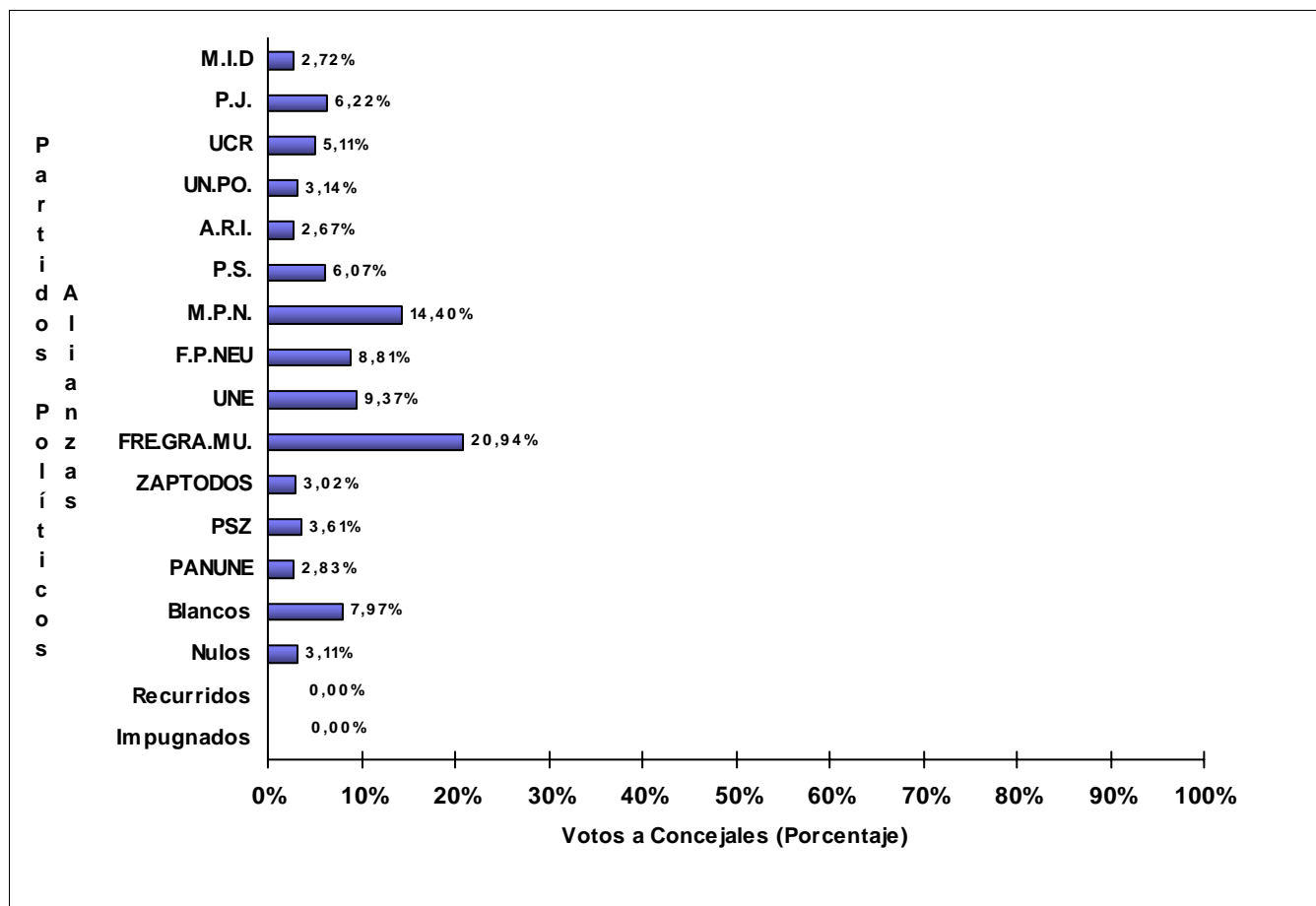


Partidos Políticos / Alianzas	Votos a Concejales	
1 - MOVIMIENTO DE INTEGRACIÓN Y DESARROLLO (M.I.D)	534	14,50%
2 - PARTIDO JUSTICIALISTA (P.J.)	504	13,69%
3 - UNION CIVICA RADICAL (UCR)	180	4,89%
23 - UNION POPULAR (UN.PO.)	206	5,59%
40 - MOVIMIENTO LIBRES DEL SUR (MOLISUR)	139	3,78%
151 - MOVIMIENTO POPULAR NEUQUINO (M.P.N.)	1.096	29,77%
179 - IZQUIERDA POR UNA OPCIÓN SOCIALISTA (IZ.OP.SO)	98	2,66%
621 - COALICIÓN UNE - EL FRENTE Y LA PARTICIPACIÓN NEUQUINA (C.UNELFRENTE)	190	5,16%
622 - FRENTE GRANDE - MUN (FRE.GRA.MU.)	99	2,69%
851 - PARTIDO NUEVO NEUQUÉN (PANUNE)	324	8,80%
Votos en Blanco	222	6,03%
Votos Nulos	90	2,44%
Votos Recurridos	0	0,00%
Votos Impugnados	0	0,00%
TOTAL DE VOTOS	3.682	



ESCRUTINIO DEFINITIVO COMICIOS PROVINCIALES - 12 DE JUNIO DE 2011

Total de votos a Concejales por Partido Político / Alianza
Municipio: ZAPALA



Partidos Políticos / Alianzas	Votos a Concejales	
1 - MOVIMIENTO DE INTEGRACIÓN Y DESARROLLO (M.I.D)	513	2,72%
2 - PARTIDO JUSTICIALISTA (P.J.)	1.174	6,22%
3 - UNION CIVICA RADICAL (UCR)	964	5,11%
23 - UNION POPULAR (UN.PO.)	592	3,14%
47 - COALICION CIVICA ARI NEUQUEN (A.R.I.)	504	2,67%
50 - PARTIDO SOCIALISTA (P.S.)	1.146	6,07%
151 - MOVIMIENTO POPULAR NEUQUINO (M.P.N.)	2.717	14,40%
162 - EL FRENTE Y LA PARTICIPACION NEUQUINA (F.P.NEU)	1.662	8,81%
166 - UNION DE LOS NEUQUINOS (UNE) (UNE)	1.768	9,37%
622 - FRENTE GRANDE - MUN (FRE.GRA.MU.)	3.951	20,94%
849 - ZAPALA DE TODOS (ZAPTODOS)	570	3,02%
850 - PARTIDO SOCIAL ZAPALINO (PSZ)	682	3,61%
851 - PARTIDO NUEVO NEUQUÉN (PANUNE)	533	2,83%
Votos en Blanco	1.503	7,97%
Votos Nulos	587	3,11%
Votos Recurridos	0	0,00%
Votos Impugnados	0	0,00%
TOTAL DE VOTOS	18.866	